

Appli Demo

Auteurs: Marianne Marty, Sina Friedli, Melanie Nauer, Tanja Reichmuth

Professeurs: Claire Duteil, Andreas Umbach

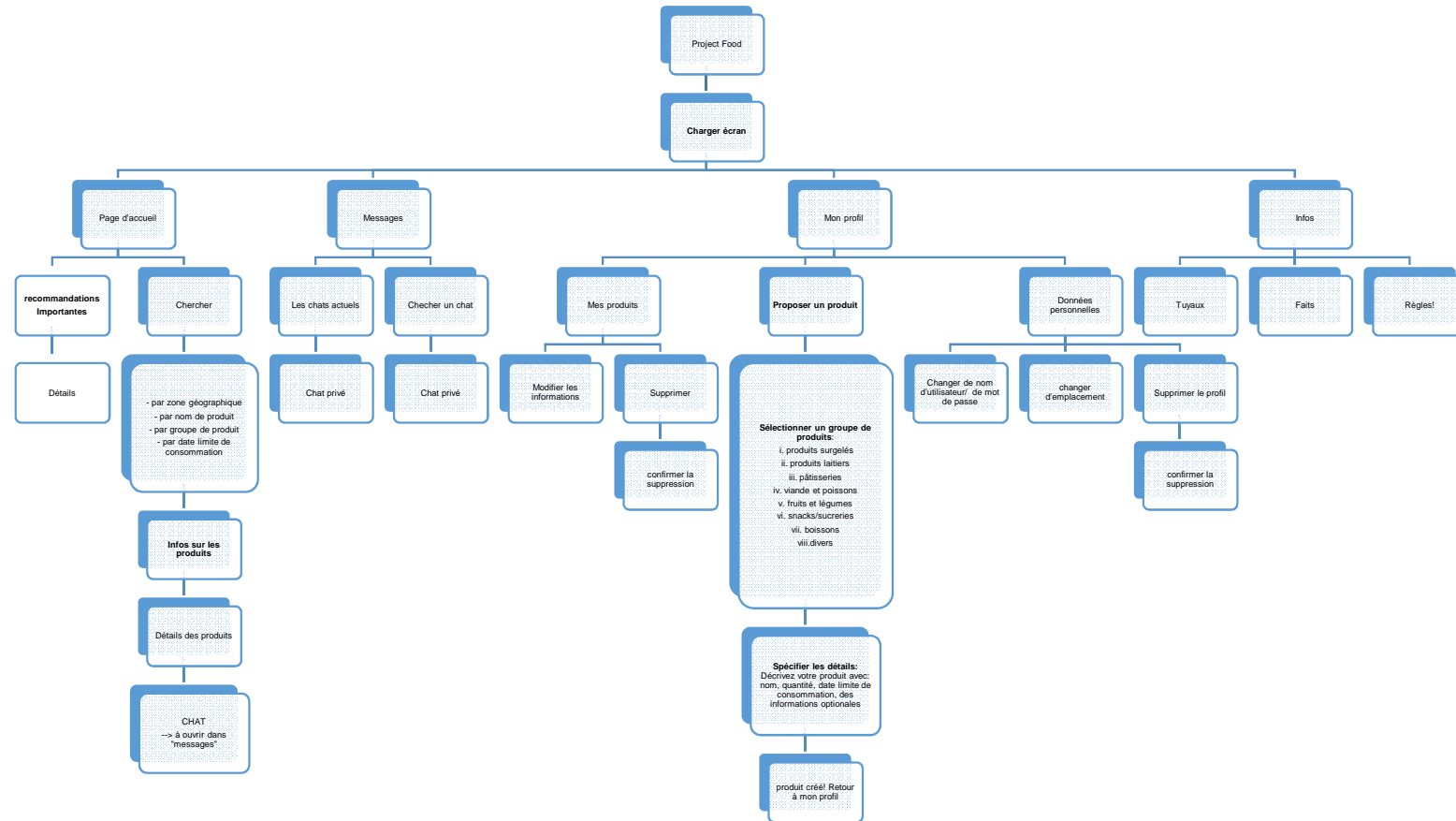
École: Kantonsschule Ausserschwyz (KSA), Pfäffikon SZ

Classe: M2a

Ville et pays: Pfäffikon SZ, Suisse

Description

Notre application cherche à mettre des personnes qui ont de la nourriture en trop en contact avec des personnes qui cherchent de la nourriture. On peut donc donner la nourriture dont on n'a plus besoin à des personnes dans la région, au lieu de jeter. Comme ça, on évite d'avoir des déchets alimentaires




	Description
1	Charger écran: Les utilisateurs attendent que l'écran apparaisse. Pendant ce temps, les tuyaux, que l'on peut trouver aussi dans „Infos“, s'affichent. Les tuyaux sont indiqués par hasard.
2	Home: Les utilisateurs trouvent ici les offres de produits qui sont près du lieu d'habitation. Les utilisateurs trouvent ici aussi les boutons messages, mon profil, infos et chercher.
3	Recommandations importantes: Toute la liste avec les offres de produits qui sont près de la position d'une personne, s'affiche. Quand vous cliquez sur un produit, qui est sur la liste, les détails apparaissent.
4	Détails: Les détails montrent des infos plus précises sur le produit: Nom, quantité, date d'expiration, infos supplémentaires et le groupe de produit (produits surgelés, produits laitiers, pâtisseries, viande et poisson, fruits et légumes, snacks/sucreries, boissons et divers)
5	Chercher: Dans ce cadre, vous pouvez chercher un nom de produit, une groupe de produit, un utilisateur, un village ou une ville.
6	Infos sur les produits: Quand vous avez entré votre mot-clé, un liste des produits/utilisateurs possibles apparaît. Maintenant vous pouvez choisir le produit/utilisateur et cliquer dessus. Les détails du produit ou de l'utilisateur apparaît.

7	<p>Détails: Quand vous avez cliqué sur le produit ou l'utilisateur, les détails apparaissent. Détails sur le produit. Regarder le numéro 4. Détails sur l'utilisateur: Le nom, le village/la ville et les produits qu'il offre s'affichent. Quand vous avez trouvé le produit et si vous le voulez, vous pouvez cliquer sur le bouton „Chat“.</p>
8	<p>Chat: Dans le chat, les personnes peuvent chatter ensemble. Le chat s'ouvre dans „messages“.</p>
9	<p>Messages: Dans messages, vous trouvez les chats actuels. Vous pouvez aussi chercher un chat.</p>
10	<p>Chat: Quand vous cliquez sur un chat, il s'ouvre. Dans le chat, les personnes peuvent chatter ensemble. Tout chat est privé.</p>
11	<p>Chercher un chat: Vous pouvez chercher le chat et quand vous avez trouvé le chat, vous pouvez l'ouvrir. → regarder le numéro 10.</p>

12	Mon profil: Sur «Mon profil», vous pouvez administrer vos données personnelles (code, nom d'utilisateur, adresse e-mail, domicile), vous pouvez regarder les produits que vous offrez et vous pouvez changer votre liste. Vous pouvez aussi faire une nouvelle annonce de produit.
13	Mes produits: Vous pouvez changer les offres de produits ou les enlever.
14	Proposer un produit: Vous pouvez faire une annonce des produits que vous voulez donner à une autre personne.
15	Sélectionner un groupe de produits: Choisissez des groupes de produits: i. produits surgelés ii. produits laitiers iii. pâtisseries iv. viande et poissons v. fruits et légumes vi. snacks/sucreries vii. boisson viii. divers
16	Spécifier les détails: Décrivez votre produit avec: nom, quantité, date limite de consommation, des informations supplémentaires

17	Données personnelles: Dans les données personnelles vous pouvez changer votre code, votre nom d'utilisateur et votre adresse. Vous pouvez aussi supprimer votre compte.
17	Supprimer le compte: Vous pouvez appuyer sur un bouton pour supprimer votre compte. La suppression du compte doit être confirmée.
18	Infos: Dans „Infos“ vous pouvez regarder les tuyaux, faits et les règles. Vous voyez trois boutons: tuyaux, faits, règles. Vous pouvez appuyer un bouton pour ouvrir les tuyaux, faits ou les règles.



L'icône

Cliquer sur l'icône pour lancer l'appli.



Loading screen

Pendant ce temps, les tuyaux s'affichent. On les trouve aussi dans „Infos“.



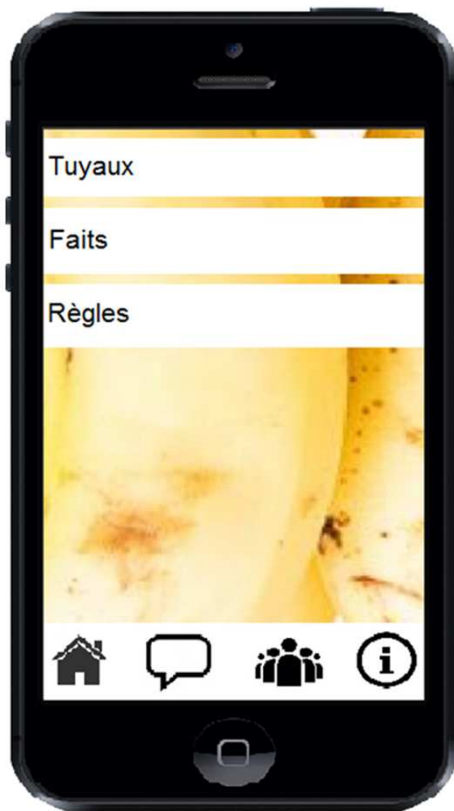
Page d'accueil

Les utilisateurs trouvent ici les offres des produits, qui sont près de leur lieu d'habitation. Les utilisateurs trouvent ici aussi les boutons messages, mon profil, infos et chercher.



Mon profil

Sur mon profil, vous pouvez administrer vos données personnelles (code, nom d'utilisateur, adresse e-mail, domicile), vous pouvez regarder vos produits, vos offres et vous pouvez les changer. Vous pouvez aussi faire une nouvelle annonce de produit.



Infos

Dans „Infos“ vous pouvez regarder les tuyaux, les faits et les règles. Vous voyez trois boutons: tuyaux, faits, règles. Vous pouvez appuyer sur un bouton pour ouvrir les tuyaux, faits ou les règles.



Présentation du produit

Vous pouvez présenter les produits que vous voulez donner à une autre personne.

Choisissez le groupe:

- i. produits surglé
- ii. produits laitiers
- iii. pâtisseries
- iv. viande et poissons
- v. fruits et légumes
- vi. snacks/suceries
- vii. boisson
- viii. divers